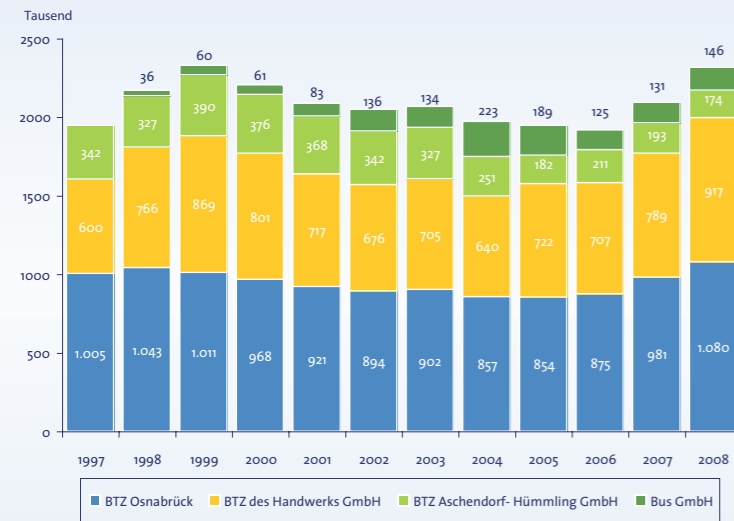


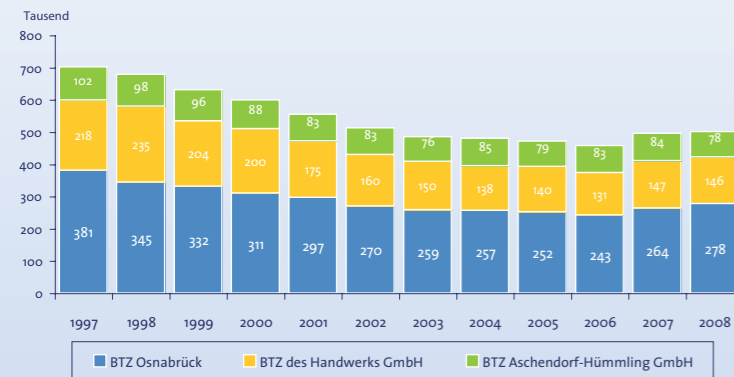
## Berufsbildungs- und Technologiezentren

Die Bildungseinrichtungen der Kammer mit ihren Standorten in Osnabrück, Lingen, Meppen, Nordhorn und Papenburg verzeichneten in 2008 weiter gestiegene Schulungsaktivitäten. Durch die Modernisierung der technischen und räumlichen Infrastruktur konnten die BTZs ihre Kapazitäten ausbauen und somit als Partner der regionalen Handwerkswirtschaft, der Agentur für Arbeit und den optierenden Kommunen ihr Angebot auf allen Feldern erweitern. Die Resonanz auf die angebotenen Fort- und Weiterbildungsmaßnahmen hat sich gegenüber dem Vorjahr mit insgesamt 20.310 Teilnehmern nochmals deutlich erhöht.

Entwicklung der Teilnehmerunterrichtsstunden (TN-USTD)



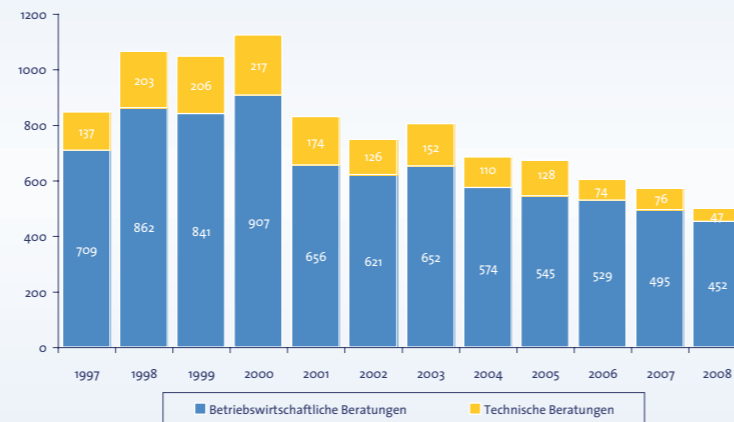
Betriebsbegleitende Ausbildung (TN-USTD)



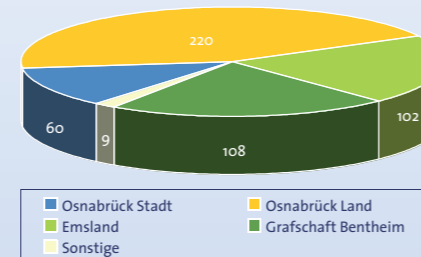
## Wirtschaftsförderung

Die Anzahl der betriebswirtschaftlichen Beratungen mit insgesamt 499 Beratungsfällen stagnierte gegenüber dem Vorjahr (495). Stark rückläufig war der Anteil der Existenzgründungsberatungen mit 150 Beratungen gegenüber dem Vorjahr mit 221 Beratungen. Die Gründungen im Handwerk waren in 2008 nicht rückläufig, weil die Gründungsberatungen verstärkt durch das Gründerhaus Osnabrück durchgeführt wurden, getragen von der Wirtschaftsförderung des Landkreises Osnabrück (Wigos GmbH) und der Wirtschaftsförderung in Kooperation mit der Handwerkskammer Osnabrück Emsland und der Stadt Osnabrück (WFO GmbH).

Betriebswirtschaftliche und technische Beratungen



Betriebsberatungen nach Regionen



## Wir sind für Sie da!

Handwerkskammer Osnabrück-Emsland  
Bramscher Str. 134-136  
49088 Osnabrück

Telefon 0541 6929-0  
Fax 0541 6929-290  
Internet [www.hwk-os-el.de](http://www.hwk-os-el.de)  
E-Mail [info@hwk-os-el.de](mailto:info@hwk-os-el.de)

Hauptgeschäftsführung  
Dr. Heinz-Gert Schlenkermann  
Telefon 0541 6929-100

Wirtschaftsförderung  
Dipl.-Kfm. Jürgen Köhler  
Telefon 0541 6929-900

Handwerksrolle/Recht  
Assessorin Ortrud Lehmann  
Telefon 0541 6929-400

Berufsbildung  
stv. HGF Dipl.-Kfm. Harald Schlieck  
Telefon 0541 6929-500

Berufsbildungs- und TechnologieZentrum Osnabrück  
Dipl. Verwaltungswirt Reimund Beer  
Bramscher Str. 134-136, 49088 Osnabrück  
Telefon 0541 6929-700



Berufsbildungs- und Servicezentrum des Osnabrücker Handwerks GmbH  
Dipl. Verwaltungswirt Reimund Beer  
Bramscher Straße 134-136, 49088 Osnabrück  
Telefon 0541 6929-734  
Fax 0541 6929-736



BTZ des Handwerks GmbH  
Tilman Stürmer  
Beckstraße 19, 49809 Lingen  
Telefon 0591 973040  
Fax 0591 9730419



BTZ des Aschendorf-Hümmlinger Handwerks GmbH  
Dipl. Ing. Hermann Gerdes  
Juister Straße 10-14, 26871 Papenburg  
Telefon 04961 91710  
Fax 04961 917191

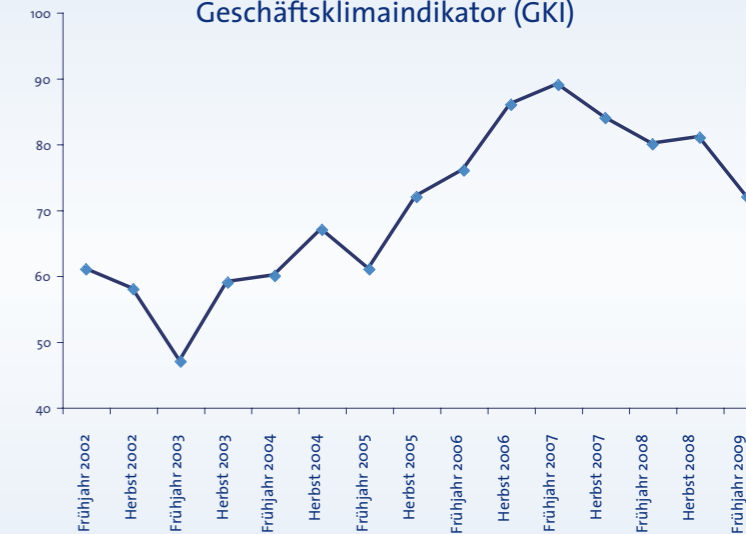
Handwerk  
> Bildung  
Beratung



Handwerkskammer  
Osnabrück-Emsland

## Zahlen - Daten - Fakten 2008/2009

Geschäftsklimaindikator (GKI)

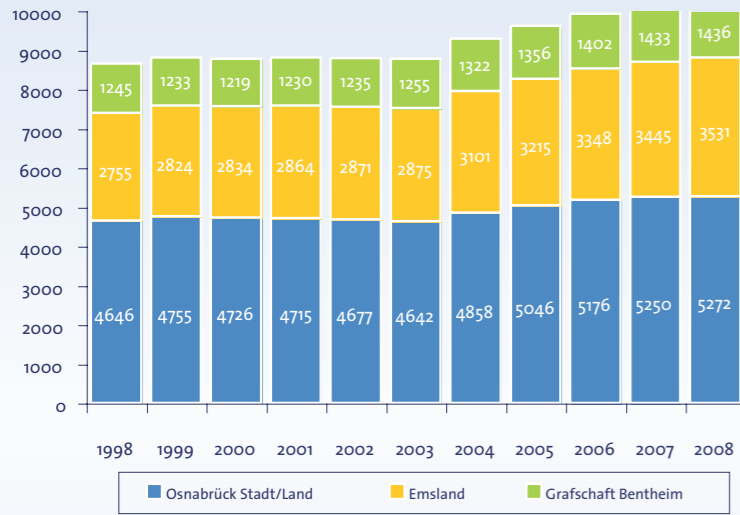


Das Handwerk im Kammerbezirk Osnabrück-Emsland mit seinen über 10.000 Betrieben und rund 50.000 Beschäftigten ist das Rückgrat des Mittelstandes im westlichen Niedersachsen zwischen Osnabrück, Papenburg, Nordhorn, Lingen und Meppen. Die Finanzkrise hat zu einer deutlichen Abkühlung in der Handwerkskonjunktur des Kammerbezirks Osnabrück-Emsland geführt. Allerdings berichten noch gut zwei Drittel aller Unternehmen über eine gute oder zumindest befriedigende Geschäftslage. Der Geschäftsklimaindikator rutscht von 80 Punkten im Herbst auf nunmehr 72 Punkte. Diese negative Entwicklung ist insgesamt geprägt von den Erwartungen der Unternehmen für die nächsten Monate. Der Beschäftigungssaldo ist erstmals seit Herbst 2006 wieder negativ. 12% der Unternehmen haben ihren Personalbestand erhöht, 20% der Betriebe abgebaut und immerhin 68% halten ihr Personal. Den kompletten Konjunkturbericht für das Frühjahr 2009 finden Sie unter [www.hwk-os-el.de](http://www.hwk-os-el.de).

## Handwerksrolle

Der Betriebsbestand der Handwerkskammer Osnabrück-Emsland hat sich in 2008 um 111 auf 10.239 Betriebe erhöht. Den größten Zuwachs mit 130 Betrieben verzeichneten die zulassungsfreien Handwerke. Das Wachstum dieser Betriebszahlen hatte allerdings kaum Auswirkungen auf den regionalen Ausbildungs- und Arbeitsmarkt, da es sich hierbei um die Gründung von Kleinst-Unternehmen handelte.

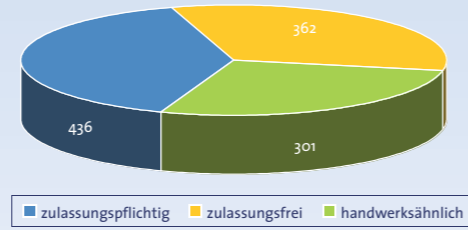
### Regionale Gliederung des Handwerks



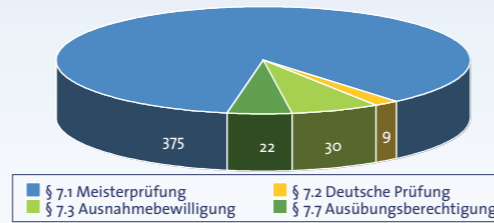
### Regionale Entwicklung des Handwerks

| Region                                | Bestand am 31.12.2007 | Bestand am 31.12.2008 | +/-         |
|---------------------------------------|-----------------------|-----------------------|-------------|
| <b>Zulassungspflichtige Handwerke</b> |                       |                       |             |
| Stadt Osnabrück                       | 827                   | 811                   | -16         |
| Landkreis Osnabrück                   | 2.511                 | 2.490                 | -21         |
| Grafschaft Bentheim                   | 970                   | 963                   | -7          |
| Emsland                               | 2.311                 | 2.341                 | +30         |
| <b>Gesamt</b>                         | <b>6.619</b>          | <b>6.605</b>          | <b>-14</b>  |
| <b>Zulassungsfreie Handwerke</b>      |                       |                       |             |
| Stadt Osnabrück                       | 308                   | 348                   | +40         |
| Landkreis Osnabrück                   | 601                   | 646                   | +45         |
| Grafschaft Bentheim                   | 200                   | 211                   | +11         |
| Emsland                               | 513                   | 547                   | +34         |
| <b>Gesamt</b>                         | <b>1.622</b>          | <b>1.752</b>          | <b>+130</b> |
| <b>Handwerksähnliche Gewerbe</b>      |                       |                       |             |
| Stadt Osnabrück                       | 319                   | 299                   | -20         |
| Landkreis Osnabrück                   | 685                   | 679                   | -6          |
| Grafschaft Bentheim                   | 275                   | 271                   | -4          |
| Emsland                               | 608                   | 633                   | +25         |
| <b>Gesamt</b>                         | <b>1.887</b>          | <b>1.882</b>          | <b>-5</b>   |
| <b>Insgesamt</b>                      | <b>10.128</b>         | <b>10.239</b>         | <b>+111</b> |

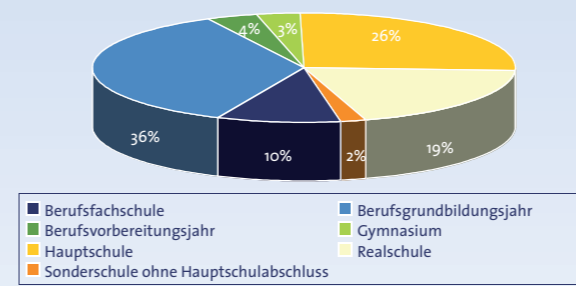
### Neueintragungen



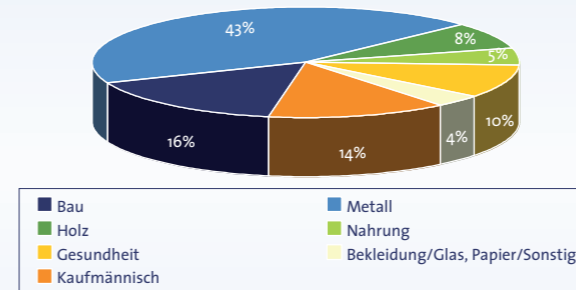
### Rechtsgrundlagen der zulassungspflichtigen Betriebe



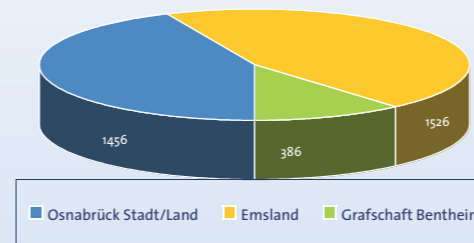
### Neue Lehrverhältnisse - schulische Vorbildung -



### Neue Lehrverhältnisse in den Handwerksgruppen



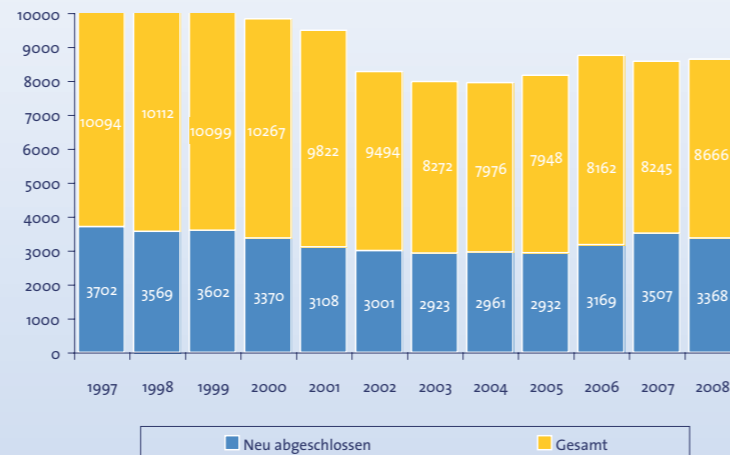
### Neue Lehrverhältnisse regional



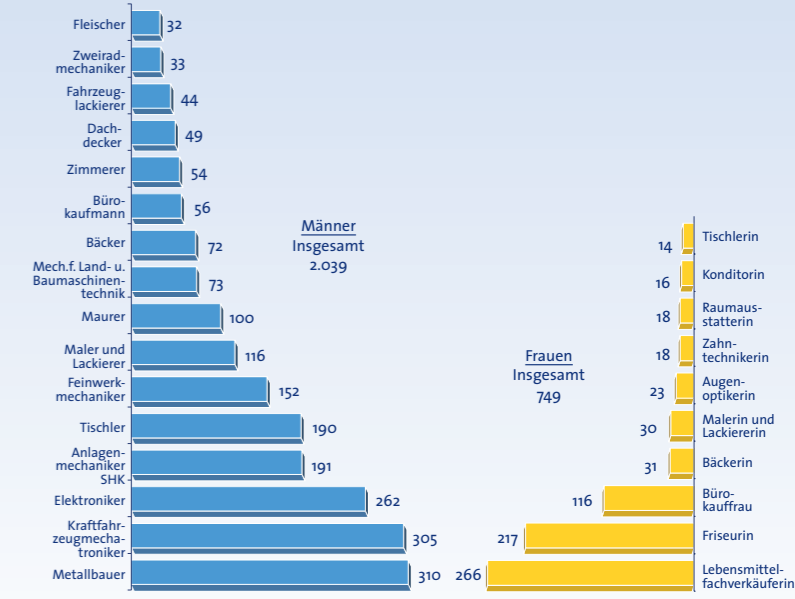
## Berufsbildung

Die Betriebe im Kammerbezirk haben in 2008 insgesamt 3.368 neue Lehrverträge abgeschlossen und damit das hohe Niveau der letzten Jahre insgesamt gehalten. Die Gesamtzahl der Auszubildenden betrug 8.866, ein Plus von 421 gegenüber 2007. Die Zahl der bestandenen Meisterprüfungen ist seit 2006 wieder kontinuierlich gestiegen und lag in 2008 bei insgesamt 297.

### Lehrverhältnisse



### Rangliste der meistbesetzten Ausbildungsberufe



Diese Rangliste neuer Lehrverhältnisse präsentiert 2.788 = 82,8% der neuen Berufswähler/-innen

### Bestandene Meisterprüfungen

